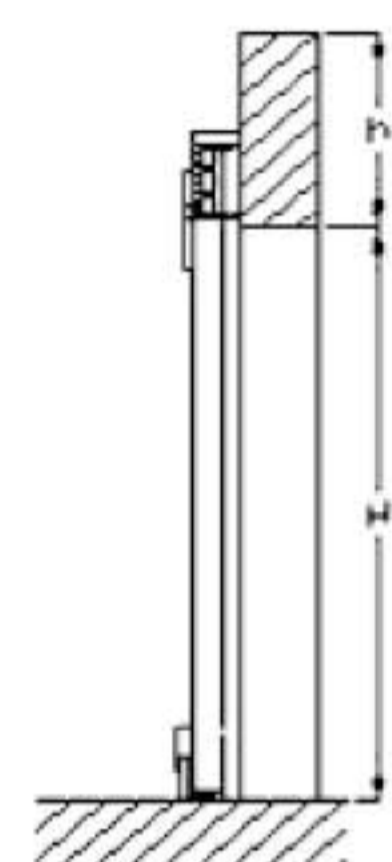


Industriali scorrevoli senza guida a terra SSG

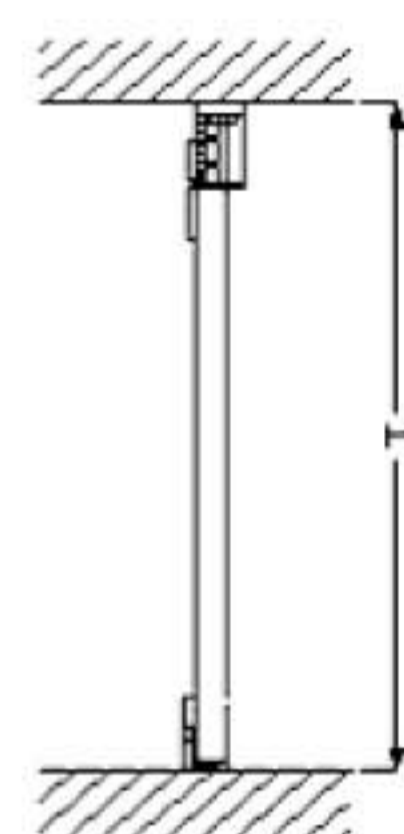
Montaggio AO

CON/SENZA GUIDA INFERIORE
OLTRE LUCE IN ALTEZZA




Montaggio IL

CON/SENZA GUIDA INFERIORE
IN LUCE IN ALTEZZA



Formula per rilevare la misura da fatturare versione AO
 $L = (\text{larghezza foro}) \times H = (\text{altezza foro})$

Formula per rilevare la misura da fatturare versione IL
 $L = (\text{larghezza foro}) \times H = (\text{altezza foro}) - 100$



Il portone scorrevole senza guida a terra serie SSG è stato progettato per semplificare l'installazione in cantiere anche nel caso di grandi dimensioni. I pannelli infatti possono essere agganciati singolarmente sulla guida superiore e solo successivamente uniti tra loro a formare l'anta completa. Al tempo risparmiato nel montaggio, si aggiunge la possibilità di installazione anche senza attrezzatura per carichi pesanti da parte dell'installatore.